

투자보고서

2023.12.01 부터 2024.05.31 까지

(제 9 기)

국토교통부장관, 금융위원회 귀중

부동산투자회사법 제37조, 동법 시행령 제40조 및 부동산투자회사등에 관한 감독규정 제7조의 규정에 의하여 투자보고서를 작성하여 제출합니다.

2024.08.29

회 사 명 :	이에스알켄달스퀘어위탁관리부동산투자회사(주)		
대 표 이 사 :	조주현 (인)		
본점소재지 :	서울시 영등포구 국제금융로 10 Three IFC 35층		
	(전화번호)	02)6205-0474	
	(홈페이지)	http://www.esrks-reit.com	
작성책임자 :	(회사)	켄달스퀘어리츠운용(주)	(직책) 팀장
	(전화번호)	02-6205-0474	성명 김진숙 (인)
공시책임자 :	(회사)	켄달스퀘어리츠운용(주)	(직책) 팀장
	(전화번호)	02-6205-0474	성명 김진숙 (인)

제 1부 부동산투자회사의 현황

I. 회사의 현황

1. 회사의 개요

1) 회사명	이에스알켄달스퀘어위탁관리부동산투자회사(주) (상장일자: 2020.12.23)
2) 설립일	2020.02.20
3) 소재지	서울시 영등포구 국제금융로 10 Three IFC 35층
4) 자산 및 자본금, 부채	(기준일자) 2024.05.31 (단위: 원)
자산총계	1,202,145,636,390
부채총계	58,252,744,035
자본총계	1,143,892,892,355
자본금	213,089,000,000
5) 자산관리회사	켄달스퀘어리츠운용(주)
6) 사무수탁회사	신한펀드파트너스(주)
7) 자산보관회사	엔에이치투자증권(주)
8) 비고	(1) 정관에서 정한 회사의 존속기간 및 해산사유 1. 존립기간을 정한 경우 그 존립기간의 만료 2. 주주총회의 해산결의 3. 합병 4. 파산 5. 법원의 해산명령 또는 해산판결 6. 국토교통부장관의 영업인가 또는 등록의 취소 7. 부투법 제3조부터 제7조까지의 규정을 위반하여 영업인가 또는 등록이 거부된 경우 8. 설립 후 1년 6개월 이내에 영업인가를 받지 못하거나 등록을 하지 못한 경우 (2) 신용평가결과 1. 평가기관: 한국신용평가 2. 평가등급: A-/안정적 3. 평가완료일: 2023.10.30

2. 회사의 연혁

1) 설립경과 및 설립이후의 변동사항(상호의 변경, 영업양수 또는 영업양도, 주요 자산취득일 등을 기재)


- 2020.02.20: 발기설립
- 2020.06.12: 자산관리위탁계약서 체결(켄달스퀘어리츠운용)
- 2020.06.12: 일반사무수탁계약서 체결(신한펀드파트너스)
- 2020.06.12: 자산보관계약서 체결(신한은행)
- 2020.08.24: 국토교통부 영업인가
- 2020.08.31: 1차 자산관리위탁 변경계약 체결(켄달스퀘어리츠운용)
- 2020.09.24: 이에스알켄달스퀘어에셋1호위탁관리부동산투자회사 발행주식 매수
- 2020.10.19: 국토교통부 변경인가 승인
- 2020.10.23: 2차 자산관리위탁 변경계약 체결(켄달스퀘어리츠운용)
- 2020.10.26: 유상증자(사모) 보통주47,300,000주(자본금 총액 482억원)
- 2020.10.27: 제1회 기명식 전환사채 발행(1,180억원)(사채권자:CPPIB)
- 2020.11.06: 증권신고서 제출
- 2020.11.23: 증권신고서 효력 발생
- 2020.12.10: 3차 유상증자(보통주 71,459,000주 / 자본금 총액 3,573억원)
- 2020.12.10: 켄달스퀘어전문투자형사모부동산신탁 6호, 7호, 8호 및 11호 수익증권 매수
- 2020.12.11: 켄달스퀘어전문투자형사모부동산신탁 6호, 7호, 8호 및 11호 수익증권 추가출자
- 2020.12.11: 전환사채(1,180억원) 23,600,000주 주식 전환
- 2020.12.11: 이에스알켄달스퀘어에셋1호위탁관리부동산투자회사주식회사 발행주식 매수(보통주 10,670,980주)
- 2020.12.21: 유가증권시장 주권 신규상장 승인
- 2020.12.23: 한국거래소 유가증권시장 상장
- 2021.06.10: 켄달스퀘어전문투자형사모부동산신탁18호의 제1종 수익증권 매수(21,700,000,000좌) 및 2종 수익증권(3,000,000,000좌) 매수
- 2021.06.11: 켄달스퀘어전문투자형사모부동산신탁18호의 제1종 수익증권 매수(1,698,138,840좌)
- 2021.07.16: 이에스알켄달스퀘어에셋2호위탁관리부동산투자회사주식회사 설립자본금(보통주300,000주)
- 2021.11.25: 이에스알켄달스퀘어에셋2호위탁관리부동산투자회사주식회사 유상증자 참여(보통주 440,000주)
- 2021.12.17: 5차 유상증자(보통주 69,830,000주 / 자본금 총액 4,420억원)
- 2021.12.17: 이에스알켄달스퀘어에셋2호위탁관리부동산투자회사주식회사 유상증자 참여(보통주 79,110,200주)
- 2021.12.17: 켄달스퀘어전문투자형사모부동산신탁18호의 제1종 수익증권 추가 매수(4,500,000,000좌)
- 2022.05.30: 이에스알켄달스퀘어에셋2호위탁관리부동산투자회사주식회사 유상증자 참여(보통주 2,000,000주)
- 2022.08.26: 대표이사 변경(박래익->조주현)
- 2023.05.09: 이에스알켄달스퀘어에셋2호위탁관리부동산투자회사주식회사 유상증자 참여(보통주 9,000,000주)
- 2023.06.13: 켄달스퀘어전문투자형사모부동산투자신탁6호의B종 수익증권 신탁계약 중도 환매 (34,075,301,499좌)
- 2023.06.29: 이에스알켄달스퀘어에셋1호위탁관리부동산투자회사주식회사 유상증자 참여(보통주 2,000,000주)
- 2023.07.04: 켄달스퀘어전문투자형사모부동산투자신탁6호의B종 수익증권 신탁계약 해지
- 2023.07.31: 이에스알켄달스퀘어에셋2호위탁관리부동산투자회사 투자금 반환(보통주 2,000,000주)
- 2023.12.05: 이에스알켄달스퀘어에셋1호위탁관리부동산투자회사 유상증자 참여(보통주600,000주)
- 2024.03.13: 자산보관위탁계약체결- 자산보관사 변경(엔에이치투자증권 주식회사)

2) 이사 및 감사에 관한 사항

직명	성명	생년월일 또는 법인등록번호	주요경력 및 연혁	비고
대표이사	조주현	1953.05.30	현재 건국대학교 명예교수	해당사항없음
기타비상무이사	조민주	1970.10.10	현재 엔아이에스텍(주) 건축구조엔지니어링그룹 대표이사	해당사항없음
기타비상무이사	안세호	1986.11.20	2016. 4. ~ 현재 법무법인 광장 변호사	해당사항없음
기타비상무이사	최춘웅	1971.05.15	서울대학교 건축학과 교수	해당사항없음
기타비상무이사	황선호	1976.08.19	현재 한국교직원공제회 팀장	해당사항없음
감사	김태현	1983.12.21	2018.08.27~현재 대교회계법인 공인회계사	해당사항없음

※ 비고란에는 법 제14조의 결격요건 해당여부를 기재

※ 주요경력에는 주요근무지, 근무기간 및 직위등을 구체적으로 기재



3. 주식 및 자본에 관한 사항

1) 주식에 관한 사항

(1) 발행한 주식의 내용

[2024.05.31 현재]
(단위 : 원, 주)

구분	종류	발행주식수	주당 발행가액	주당 액면가액	비고
기명	보통주	143,259,000	5,000	1,000	
기명	보통주	69,830,000	6,330	1,000	

* 종류는 보통주, 종류주 등

(2) 자기주식 취득현황

(단위 : 원, 주)

취득일자	종류	주식수량	취득가액	비고
자료가 없습니다.				

(3) 현물출자 현황

(4) 비고(주식매수선택권 여부, 의결권이 있는 주식수, 의결권이 제한된 주식수, 종류주발행 조건 등을 기재)

- 의결권이 있는 주식수: 213,089,000주
- 의결권이 제한된 주식수 및 종류주 발행주식수: 해당없음

2) 자본금 변동상황

(단위 : 원, 주)

일자	원인	증가(감소)한 주식의 내용				증(감)자한 자본금	증(감)자 후 자본금	증(감)자 비율
		종류	수량	주당 발행가액	주당 액면가액			
2020.02. 21	설립자본	보통주	900,000	5,000	1,000	900,000,000	900,000,000	0.00%
2020.10. 27	증자	보통주	47,300,000	5,000	1,000	47,300,000,000	48,200,000,000	5255.56%
2020.12. 11	증자	보통주	71,459,000	5,000	1,000	71,459,000,000	119,659,000,000	148.26%
2020.12. 11	증자	보통주	23,600,000	5,000	1,000	23,600,000,000	143,259,000,000	19.70%
2021.12. 17	증자	보통주	69,830,000	6,330	1,000	69,830,000,000	213,089,000,000	48.70%

3) 자본금 변동예정 등

--

4. 주주현황


1) 최대주주 및 그 특별관계자의 주식소유현황

【 2024.05.31 현재】

성명	관계	내/ 외국인	국적	기관/ 개인	청약예외 주주	주식의 종류	소유주식수(지분율)				변동원인
							기초	증가	감소	기말	
CPPInvestment Board RealEstate Holdingsinc	최대 주주	외국인	캐나다	기관	해당사항없 음	보통주	52,952,822	0	0	52,952,822	
							(24.85%)			(24.85%)	

※ 특별관계자는 자본시장법 시행령 제141조제1항의 특수관계인 및 공동보유자를 말함


※ 청약예외주주란에는 시행령 제12조의3(일반청약에 대한 예외) 각 호 중 해당되는 호를 기재



2) 주요주주(10%이상 주주)의 주식소유현황

【 2024.05.31 현재】

순위	성명	내/ 외국인	국적	기관/ 개인	청약예외 주주	주식의 종류	소유주식수	지분율	비고
자료가 없습니다.									



3) 소액주주, 최대주주 및 기타주주 분포

【 2024.05.31 현재】


구분	주주수 (명)	비율	주식수	비율	비고
최대주주	1	0.00%	52,952,822	24.85%	
주요주주		0.00%		0.00%	
소액주주 -개인	24,829	99.95%	82,850,802	38.88%	발행주식 총수의 1%이하 보유 주주 포함
소액주주 -법인	12	0.05%	77,285,376	36.27%	발행주식 총수의 1%이상 보유 주주 포함
합계	24,842	100.00%	213,089,000	100.00%	

*발행주식 총수와 최대주주 보유주식수 차이중 1%이상은 소액주주-법인으로 분류하고, 1%이하는 소액주주-개인으로 분류하였음. 실제 주식 소유현황과 차이날 수 있음.

4) 주가변동사항

월별	24년 5월	24년 4월	24년 3월	비고
최고가(일자)	4,880원(17일 27일)	4,635원(29일)	4,545원(25일)	
최저가(일자)	4,515원(03일)	4,275원(16일)	4,035원(04일)	
월간 거래량	5,364,992	5,960,260	8,217,416	
일평균 거래량	268,250	283,822	410,871	

※ 주가는 월별 종가기준으로 기재



5. 배당에 관한 사항

1) 이익 등의 분배방침

가. 배당가능이익

부동산투자회사법 제28조 배당 규정에 의거하여 배당할 계획이며, 그 구체적 계획에 대하여는 정관에서 정함.

나. 배당정책

- 배당가능이익의 90% 이상을 현금배당

다. 배당금 지급 시기 및 결정방법

- 회계연도는 매년 6월 1일 개시하여 11월 30일에 종료하고, 12월 1일에 개시하여 5월 31일에 종료할 계획임.

- 최초 회계연도는 당해 회사의 설립일에 개시하여 2020년 5월 31일에 종료할 계획임.

- 배당금은 정기주주총회 또는 제51조 제5항에 따른 이사회 결의로 승인을 받아 매 사업연도 종료일 현재 주주명부에 기재된 주주 또는 등록된 질권자에게 지급하며, 배당금은 배당금 승인을 한 정기주주총회 또는 이사회에서 달리 결정되지 않는 한 정기주주총회 또는 이사회 승인일로부터 1개월 내에 지급할 계획임.

2) 최근 사업연도의 배당에 관한 사항

[주당액면가액: 1,000원]

(단위 : 원, %)

구분		제 9기	제 8기	제 7기	제 6기
당기순이익		29,860,929,255	29,331,158,056	28,331,027,182	28,975,724,542
상법상 이익배당한도		29,949,524,494	29,949,524,494	29,385,381,438	30,034,458,256
자산의 평가손실		0	0	0	0
부동산투자회사법 상 이익배당한도		29,949,524,494	29,949,524,494	29,385,381,438	30,034,458,256
당기감가상각비 등		-	-	-	-
배당가능이익		29,949,524,494	29,949,524,494	29,385,381,438	30,034,458,256
배당금	보통주	29,193,193,000	29,193,193,000	28,767,015,000	28,980,104,000
	종류주	0	0	0	0

주당 배당금	보통주	137	137	135	136
	종류주	0	0	0	0
배당수익율		2.62%	2.62%	3.20%	4.23%
연환산배당율		5.23%	5.23%	6.42%	8.44%

※ 상법상 이익배당한도 : 순자산가액 - 자본금 - 자본준비금 - 상법 시행령 제19조의 미실현이익 - 기타(주식할인발행차금 상각액 등)

※ 부동산투자회사법 상 이익배당한도 : 상법 상 이익배당한도에서 자산의 평가손실(직전 사업연도 까지 누적

된 평가손실을 포함)은 고려하지 아니함


※ 당기 감가상각비 등 : 당기 감가상각비 + 전기이전 감가상각비 초과배당누적액

※ 배당가능이익 : 부동산투자회사법 상 이익배당한도 + 당기 감가상각비 등

※ 주당배당금 : 배당금 / 발행주식수

※ 배당수익율 : 배당액 / [(기초납입자본금+기말납입자본금)/2] 로 계산

※ 1기의 사업연도가 1년 미만일 경우, 비교목적으로 연환산배당율을 다음의 산식으로 추가기재
연환산배당율 : 배당수익율 x 365일 / (해당사업연도의 일수)



제 2 부 자산의 투자·운용 및 자산의 구성·변경 현황

I. 총자산의 투자·운용 및 구성현황

(단위 : 백만원, %)


항목	전기		당기		총자산대비 구성비율
	자산총액	비율	자산총액	비율	
부동산	0				
부동산개발사업					
부동산관련 증권	1,139,532	97.11	1,169,532	97.29	97.29
현금	27,927	2.38	28,658	2.38	2.38
기타 자산	5,958	0.51	3,956	0.33	0.33
총계	1,173,418	100.00	1,202,146	100.00	100.00

※ 1. 부동산은 지상권·임차권 등 부동산 사용에 관한 권리, 부동산개발사업, 설립할 때 납입된 주금(株金), 신주발행으로 조성한 자금 및 소유 부동산의 매각대금, 시행령 제27조에 의하여 부동산에 포함되는 자산을 말함(기업구조조정부동산투자회사의 경우, 구조조정부동산을 별도 표시)

2. 부동산관련 증권은 법제2조3항 각 목의 어느 하나에 해당하는 자산을 말함

3. 현금은 금융기관에의 예치금을 포함하며, 부동산에 포함되는 자산은 제외함

4. 기타는 자산 중 부동산, 부동산관련 증권, 현금에 해당되지 않는 자산을 말함




1. 부동산(지상권·임차권 등 부동산사용에 관한 권리도 포함)

1) 소유 부동산별 개요

부동산명		투자대상	위치	완공 (개축)일자	취득일자	담보 및 부채내역
1	ESR켄달 스퀘어리 츠	물류				0

※ 준공시 잔금지급예정으로 준공후 소유권이 넘어오는 경우는 제외


※ 투자대상은 주택, 오피스, 호텔, 리테일, 물류, 복합형 중 기재



2) 소유 부동산별 금액현황


(단위 : 백만원)

부동산명		취득가액		취득후 자본적지출		평가손익		감가 상각 누계액	손상 차손 누계액	장부가액
		토지	건물	토지	건물	토지	건물			
1	ESR켄달스 퀘어리츠									



3) 소유 부동산별 임대현황

	부동산명	임대가능 면적 (m ²)	임대면적 (m ²)	임대율 (임대면적 /임대 가능면적 ,%)	임대차 계약수
1	ESR켄달스퀘어리츠				



2. 기말 현재 부동산 관련 증권 현황

(단위 : 백만원, %)

구분	종목명	취득금액	당해 기말 현재 가액	자산구성비
부동산관련 증권	이에스알켄달스퀘 어에셋1호	544,049	574,049	45.26%
	이에스알켄달스퀘 어에셋2호	443,051	443,051	36.86%
	켄달스퀘어전문투 자형사모부동산투 자신탁7호	41,127	41,127	3.42%
	켄달스퀘어전문투 자형사모부동산투 자신탁8호	37,743	37,743	3.14%
	켄달스퀘어전문투 자형사모부동산투 자신탁11호	42,104	42,104	3.50%
	켄달스퀘어전문투 자형사모부동산투 자신탁18호	31,458	31,458	2.62%

3. 현금(금융기관 예치내역 포함) 현황

(단위 : %, 백만원)


예치 금융상품	예치 금융회사	이자율	전기에치금	당기에치금	비고
보통예금	신한은행	변동금리	17,627	0	
보통예금	KB국민은행	변동금리	0	8,358	
보통예금	농협은행	변동금리	300	300	
단기금융상품	KB국민은행	0.04	0	20,000	2024.07.24 만기
단기금융상품	KB국민은행	0.04	10,000	0	

*2024.07.24 단기금융상품 20,000백만원을 현금및현금성자산으로 계정분류함.

4. 기말 기타 자산 현황

(단위 : 백만원, %)

구분	종목명	취득금액	당해 기말 현재 가액	비고
그 밖의 기타자산	미수수익	3,443	3,443	
	선급보험료	13	13	
	선납세금	500	500	



II. 총자산의 변경내역

1. 당기동안의 부동산 매입·매각

(단위 : 백만원)

구분	부동산명	위치	거래일자	매매가액	거래비용	비고
자료가 없습니다.						

※ 매각의 경우 비고란에 취득한 금액, 보유기간 등 간략히 기재

2. 당기동안의 부동산관련 증권 거래내역

- 당기동안에 거래된 부동산관련 증권의 거래내역, 거래에 따른 이익현황, 거래비용 등을 간략하게 기재

- 이에스알켄달스퀘어에셋1호위탁관리부동산투자회사 주식회사
(보통주 600,000주 매입 * 50,000원 = 30,000,000,000원)

3. 현금(금융기관 예치내역 포함)변경내역

(단위 : %, 백만원)

예치 금융상품	예치 금융회사	이자율	전기에치금	당기에치금
보통예금	신한은행	변동금리	17,627	0
보통예금	KB국민은행	변동금리	0	8,358
보통예금	농협은행	변동금리	300	300
단기금융상품	KB국민은행	3.55	0	20,000
단기금융상품	KB국민은행	3.83	10,000	0

* 단기금융상품 20,000백만원을 현금및현금성자산으로 분류함.

4. 기타 자산 변경내역

제 3 부 자산 및 수익과 비용에 관한 사항

I. 총수입금액 및 수입구조

구분		금액(원)	비율(%)	비고
부동산	임대료	-		
	분양수익 (처분수익)	-		
	기타수익	0		
부동산관련 증권	평가이익	-		
	처분이익	-		
	이자,배당금 등	31,223,997,420	99.09%	
현금	현금관련수익	285,988,753	0.91%	
기타자산	기타자산 관련수익	-		
기타		4	0.00%	
총 수익		31,509,986,177	100.00%	

※ 부동산 관련 증권 평가이익란에는 당기손익에 반영되는 평가이익만 포함

※ 기타란에는 자산별로 구분되지 않는 수익을 기재



II. 부문별 상세내역

1. 부동산(지상권·임차권 등 부동산사용에 관한 권리도 포함)

1) 부동산 임대료 수익

부동산명		임대료(원)	비율(%)	비고
1	ESR켄달스퀘어리츠			

○ 임대주택에 투자하는 부동산투자회사의 임대현황


주택 의 종 류	주택형	총세대수	임대세대 수	세대당 평균 임대보증금 (원)	세대당평균 월임대료(원)	비고
자료가 없습니다.						

2) 부동산 처분수익

(단위 : 원)

부동산명	취득가액	평가손익	상각누계액	장부가액	매매가액	처분손익	비율(%)	비고
자료가 없습니다.								


※ 부동산개발사업을 통한 분양수익은 비고란에 구분 기재



2. 부동산 관련 증권 처분손익, 평가손익, 이자 및 배당금

(단위 : 원)


구분	매매손익	평가손익	이자 및 배당금	비율(%)	비고
1	이에스알켄달스퀘어에셋1호		18,572,281,365	59.48%	
2	이에스알켄달스퀘어에셋2호		9,285,509,017	29.74%	
3	켄달스퀘어전문투자형사모부동산투자신탁7호		2,241,033,622	7.18%	
4	켄달스퀘어전문투자형사모부동산투자신탁8호		396,845,673	1.27%	
5	켄달스퀘어전문투자형사모부동산투자신탁11호		198,585,047	0.64%	
6	켄달스퀘어전문투자형사모부동산투자신탁18호		529,742,696	1.70%	



3. 현금(금융기관 예치내역 포함)


(단위 : %, 원)

예치 금융상품	예치 금융회사	이자율	전기에치금 발생수익	당기에치금 발생수익	비고
보통예금	중소기업은행	변동금리	14	28	
보통예금	신한은행	변동금리	8,392,511	4,630,593	
보통예금	KB국민은행	변동금리	0	2,917,559	
보통예금	NH농협은행	변동금리		76,781	
단기금융상품	KB국민은행	3.83	157,397,260	3,147,945	2023.12.04 해지
단기금융상품	KB국민은행	4.03		201,500,000	2024.03.06 해지
단기금융상품	KB국민은행	3.50	29,166,666		
단기금융상품	KB국민은행	3.55		73,715,847	2024.07.24 만기
단기금융상품	NH농협은행	3.29	30,091,481		



4. 기타 자산 수익

구분	금액(원)	비율(%)	비고
자료가 없습니다.			



III. 총 비용 및 지출구조

구분		금액(원)	비율(%)	비고
부동산	분양원가			
	감가상각비			
	기타비용			
부동산관련 증권	평가손실			
	처분손실	0		
	기타비용	435,107,704	26.39%	
현금	현금관련비용			
기타자산	기타자산관련비용			
기타		1,213,949,218	73.61%	
총비용		1,649,056,922	100.00%	

※ 부동산 관련 증권 평가손실란에는 당기손익에 반영되는 평가손실만 포함

※ 기타란에는 자산별로 구분되지 않는 비용을 기재




IV. 상세내역

1. 부동산 영업경비

(단위 : 원)

구분	합계	ESR켄달스퀘어리 츠	현금	기타자산	기타
분양원가					
급여	57,000,000	57,000,000			
상여					
퇴직급여					
복리후생비					
자산관리수수료 (AMC수수료)	126,675,262	126,675,262			
부동산관리수수료 (PM,FM등)					
자산보관수수료	4,990,496	4,990,496			
일반사무 위탁수수료	68,154,800				68,154,800
기타지급수수료	236,011,075	236,011,075			
유형자산 감가상각비					
투자부동산 감가상각비					
무형자산 감가상각비					
세금과공과	115,740	115,740			
광고선전비					
보험료	10,315,131	10,315,131			
임차료					
교육훈련비					
여비교통비					
통신비					
수선유지비					
청소비					
수도광열비					
대손상각비					
접대비					
판매촉진비					
이자비용					
금융리스이자비용					
기타영업비용					



2. 업무위탁비용

구분	종류	위탁기관	대상물건, 위탁비용, 계산방법, 지급시기 및 지급방법	위탁비용 (원)
자산관리회사	기본보수(매입)	켄달스퀘어리츠운용(주)	a. 부동산: 부동산 매입가액 X 1.0% * 단, 자산관리자의 계열회사가 집합투자업자인 집합투자기구 또는 법인세법 제51조의 2 및 동 시행령 제86조의 2에 의한 자산관리회사인 프로젝트금융투자회사가 보유한 부동산의 경우 0.75%로 함. b. 집합투자증권 및 지분증권 등 부동산을 제외한 대상자산: 대상자산의 기초자산인 부동산의 평가금액 X 1.0% X 위탁자의 지분을 * 단, (i) 위 대상자산이 부동산투자회사법상 부동산투자회사의 주식이고, 자산관리자 또는 자산관리자의 계열회사가 해당 부동산투자회사의 자산관리회사인 경우, 또는 (ii) 위 대상자산이 부동산집합투자기구가 발행한 집합투자증권이고, 자산관리자의 계열회사가 해당 부동산집합투자기구의 집합투자업자인 경우, 0.75%로 함. => 취득일로부터 1주일 이내에 매입보수르 자산관리자에게 지급한다.	
	성과보수(매입)			
	기본보수(운용)		a. 부동산:(부동산 매입가액+매입부대비용)x연 0.5% b. 집합투자증권 및 지분증권 등 부동산을 제외한 대상자산:(위탁자가 해당 대상자산을 매입하는 시점에 그 대상자산의 기초자산인 부동산의 평가금액+매입부대비용)x연 0.5%x위탁자의 지분을 => 결산기 주주총회의 승인을 득한 날로부터 1주일 이내에 운용보수를 자산관리자에게 지급한다.	
	성과보수(운용)		(당해연도 1주당 운용성과보수 차감 전 배당액 - 과거 사업연도 1주당 운용성과보수 차감 전 배당액 중 최대액) X 당해연도 가중평균 총 발행 주식수 X 25% => 마지막 사업연도 종료일(11월 30일)에 외부감사인의 결산보고서 주주총회 승인을 득한 날로부터 1주일 이내에 지급한다.	126,675,262
	기본보수(매각)		a. 대상자산의 매각 금액 X 0.5% => 각 처분일이 속한 결산기에 외부감사인의 결산보고서를 작성하여 주주총회의 승인을 득한 날로부터 1주일 이내에 지급한다.	
	성과보수(매각)		토지의 매입 완료일로부터 건물의 (임시)사용승인일까지 발생하는 공사비, 국민주택채권매각차손, 법률자문수수료, 건설공사보험료, 안전관리예치금 보험료, 설계비, 감리비, 인허가비용, 광고홍보비, 민원처리비, 부담금 등 취득세 과표에 포함되는 모든 비용 및 취득세(단, 토지관련 비용, 금융비용 및 운영비용은 제외)를 포함한 금액의 5% 상당액 => 총 개발보수 중 해당 사업연도에 해당하는 금액을 일할계산하여 결산기 주주총회의 승인을 득한 날로부터 1주일 이내에 운용보수를 자산관리자에게 지급한다.	
사무수탁회사	위탁보수	신한펀드파트너스(주)	a. 주식이 증권거래소에 상장된 날의 직전일까지는 결산기별 2,000만원 b. 주식이 증권거래소에 상장된 날부터는 결산기별 4,250만원 c. 추가로 매입하는 자산에 대하여 추가매입자산의 가중평균매입가액*정해진 보수율(0.005%~0.01%) => 매 결산기마다 해당 결산기 말일 이후 수탁자의 청구일로부터 14일 이내에 현금으로 지급한다.	68,154,800
자산보관회사	위탁보수	NH투자증권(주)	보수는 매년 일천만원(10,000,000 VAT별도)으로 하고, 매 분기 단위로 분기 종료 후 수탁자의 청구일로부터 7일 이내에 지급한다. 단, 최초 분기는 2024년 3월 29일부터 분기말까지 한다.	1,739,130
자산보관회사	위탁보수	신한은행(주)	최초 설정자금이 들어온 날부터 본계약의 종료일까지 연정액 일천만원(VAT별도) => 매 기별로 청구일로부터 7영업일 이내에 현금 지급한다.	3,251,366
시설관리회사	위탁보수			
임대관리회사	위탁보수			
재산관리회사				

※ 위탁보수 : 자산관리회사, 자산보관회사 등 위탁기관 및 대상물건, 위탁비용, 계산방법, 지급시기 및 지급방법을 위탁기관

별로 구체적으로 기재하며, 해당 기간의 발생주의에 따른 금액을 위탁비용으로 기재

V. 자기자본수익률

(단위 : %)


구분	제 9기	제 8기	제 7기	제 6기
당해회사수익률	5.44	5.34	5.15	6.55

※ 수익률은 회계적 자기자본이익률(Return on Equity)로서 연단위로 환산하며 다음과 같이 계산함
결산기수익률=(당기순이익/[(연기초납입자본금+연기말납입자본금)/2])

※ 납입자본금 = 자본금 + 자본잉여금

※ 상환산식은 1기 사업연도가 12개월일 경우를 가정한 것으로, 1기의 사업연도가 6개월일 경우 상기 산식을 준용하여 최근 1년간 분기별 연환산 자기자본수익율을 제시할 것

※ 수익률은 소수점 둘째 자리까지 기재할 것



제 4 부 부동산개발사업에 대한 투자 현황


I. 부동산개발사업의 현황

1. 개요

(단위 : 백만원)

개발사업명	소재지	개발규모 (㎡)	준공 예정일	공정률	총사업비	총 투자금액	기 투자금액	비고
자료가 없습니다.								

- ※ 1. 총사업비는 당해 개발사업의 총사업비를 말함
- 2. 총투자금액은 당해 부동산투자회사가 투자하여야 하는 총금액을 말함
- 3. 기투자금액이란 당해 부동산투자회사가 이미 투자한 총금액을 말함



2. 당기에 추진중인 부동산개발사업 현황

1) 부동산개발사업명(1)

2) 부동산개발사업명(2)

3) 장래 예정인 부동산개발사업 현황

제 5 부 재무제표에 관한 사항

I. 재무상태표

당기 제 9 기 기말 기준일 2024.05.31 현재
 전기 제 8 기 기말 기준일 2023.11.30 현재

회사명: 이에스알켄달스퀘어위탁관리부동산투자회사(주)

(단위 : 원)

과목	제 9 (당)기 기말		제 8 (전)기 기말	
	금액		금액	
I. 자 산				
1. 유동자산		32,613,488,283		33,885,597,079
1) 현금및현금성자산	28,657,887,458		17,927,298,942	
2) 단기금융상품			10,000,000,000	
5) 미수수익	3,442,840,444		3,035,149,315	
9) 선급비용	13,106,831		3,841,962	
11) 선급법인세	499,653,550		2,919,306,860	
14) 재고자산	0		0	
2. 비유동자산		1,169,532,148,107		1,139,532,148,107
4) 유가증권	1,169,532,148,107		1,139,532,148,107	
관계기업투자	152,432,148,107		152,432,148,107	
종속기업투자	1,017,100,000,000		987,100,000,000	
5) 유형자산	0		0	
6) 투자부동산	0		0	
7) 무형자산	0		0	
자 산 총 계		1,202,145,636,390		1,173,417,745,186
1. 유동부채		252,744,035		192,589,086
6) 미지급금	128,383,323		133,466,140	
7) 미지급비용	123,224,042		58,334,246	
8) 예수금	1,136,670		788,700	
2. 비유동부채		58,000,000,000		30,000,000,000
3) 장기차입금	58,000,000,000		30,000,000,000	
부 채 총 계		58,252,744,035		30,192,589,086
1. 자본금		213,089,000,000		213,089,000,000
1) 보통주자본금	213,089,000,000		213,089,000,000	
2. 자본잉여금		900,186,631,606		900,186,631,606
1) 주식발행초과금	900,186,631,606		900,186,631,606	
3. 자본조정		0		0
4. 기타포괄손익누계액		0		0
5. 이익잉여금(결손금)		30,617,260,749		29,949,524,494
자 본 총 계		1,143,892,892,355		1,143,225,156,100
부 채 및 자 본 총 계		1,202,145,636,390		1,173,417,745,186

II. 손익계산서

당기 제 9기 기말 시작일 2023.12.01 종료일 2024.05.31
 전기 제 8기 기말 시작일 2023.06.01 종료일 2023.11.30

회사명: 이에스알켄달스퀘어위탁관리부동산투자회사(주)

(단위 : 원)

과목	제 9 (당기)		제 8 (전기)	
	금액		금액	
	최근 3개월	당기누적	최근 3개월	전기누적
I. 영업수익	3,366,207,038	31,223,997,420	2,869,894,673	30,039,515,314
5) 배당금수익	3,366,207,038	31,223,997,420	2,869,894,673	15,672,688,975
7) 기타영업수익				14,366,826,339
II. 영업비용	184,445,839	503,262,504	176,852,218	412,144,919
2) 급여	28,500,000	57,000,000	28,500,000	57,000,000
6) 자산관리수수료(AMC수수료)		126,675,262		0
8) 자산보관수수료	2,504,157	4,990,496	2,486,339	5,000,000
9) 일반사무위탁수수료	34,280,120	68,154,800	33,167,780	66,787,400
10) 기타지급수수료	114,191,574	236,011,075	107,059,091	272,017,536
14) 세금과공과	48,240	115,740		
16) 보험료	4,921,748	10,315,131	5,639,008	11,339,983
III. 영업이익	3,181,761,199	30,720,734,916	2,693,042,455	29,627,370,395
IV. 영업외수익	91,656,138	285,988,757	157,875,463	225,047,932
1) 이자수익	91,656,138	285,988,753	157,875,463	225,047,932
10) 기타영업외수익		4		
V. 영업외비용	572,162,839	1,145,794,418	288,986,299	521,260,271
1) 이자비용	572,162,839	1,145,794,418	288,986,299	521,260,271
VI. 법인세비용차감전순이익(손실)	2,701,254,498	29,860,929,255	2,561,931,619	29,331,158,056
VIII. 당기순이익(손실)	2,701,254,498	29,860,929,255	2,561,931,619	29,331,158,056
IX. 기타포괄이익(손실)	0	0	0	0
X. 총포괄이익(손실)	2,701,254,498	29,860,929,255	2,561,931,619	29,331,158,056
X I. 주당이익	13	140	12	138


III. 이익잉여금처분계산서

당기 제 9기 기말 시작일 2023.12.01 종료일 2024.05.31
 전기 제 8기 기말 시작일 2023.06.01 종료일 2023.11.30

회사명: 이에스알켄달스퀘어위탁관리부동산투자회사(주)

(단위 : 원)

과목	제 9 (당기)		제 8 (전기)	
	처분예정일	2024.08.23	처분확정일	2024.02.29
	금액		금액	
I. 미처분이익잉여금(미처리결손금)		30,617,260,749		29,949,524,494
1. 전기이월미처분이익잉여금(미처리결손금)	756,331,494		618,366,438	
2. 당기순이익(손실)	29,860,929,255		29,331,158,056	
3. 확정급여채무의 재측정요소	0		0	
4. 기타	0		0	
II. 임의적립금등의 이입액		0		0
III. 이익잉여금처분액		-29,193,193,000		-29,193,193,000
1. 법정준비금	0		0	
2. 임의준비금	0		0	
3. 주식할인발행차금상각액	0		0	
4. 배당금	29,193,193,000		29,193,193,000	
보통주현금배당금	29,193,193,000		29,193,193,000	
종류주현금배당금	0		0	
보통주주식배당금	0		0	
종류주주식배당금	0		0	
5. 기타	0		0	
IV. 결손금처리액		0		0
V. 차기이월미처분이익잉여금(미처리결손금)		1,424,067,749		756,331,494



IV. 현금흐름표

당기 제 9기 기말 시작일 2023.12.01 종료일 2024.05.31
 전기 제 8기 기말 시작일 2023.06.01 종료일 2023.11.30

회사명: 이에스알켄달스퀘어위탁관리부동산투자회사(주)

(단위 : 원)

과목	제 9 (당)기		제 8 (전)기	
	금액		금액	
I. 영업활동으로 인한 현금흐름		31,923,781,516		28,300,510,863
1. 당기순이익(손실)		29,860,929,255		29,331,158,056
2. 당기순이익 조정을 위한 가감		-30,364,191,755		-29,743,302,975
이자수익	-285,988,753		-225,047,932	
이자비용	1,145,794,418		521,260,271	
유가증권관련손실(이익)	-31,223,997,420		-30,039,515,314	
3. 영업활동 관련 자산(부채)의 감소(증가)		-13,999,716		35,473,813
선급비용의 변동	-9,264,869		11,339,983	
미지급금의 변동	-5,082,817		24,272,050	
예수금의 변동	347,970		-138,220	
4. 배당금의 수취		30,727,685,055		31,477,140,526
5. 이자의 지급		-1,080,904,622		-555,556,161
6. 이자의 수취		374,609,989		63,870,834
7. 법인세의 납부		2,419,653,310		-2,308,273,230
II. 투자활동으로 인한 현금흐름		-20,000,000,000		27,264,025,475
1. 투자활동으로 인한 현금유입액		10,000,000,000		76,964,025,475
관계기업투자주식의 처분			37,264,025,475	
종속기업투자주식 처분			10,000,000,000	
기타	10,000,000,000		29,700,000,000	
2. 투자활동으로 인한 현금유출액		-30,000,000,000		-49,700,000,000
종속기업투자주식의 취득	30,000,000,000		10,000,000,000	
기타			39,700,000,000	
III. 재무활동으로 인한 현금흐름		-1,193,193,000		-38,767,015,000
1. 재무활동으로 인한 현금유입액		28,000,000,000		10,000,000,000
장기차입금의 차입	28,000,000,000		10,000,000,000	
2. 재무활동으로 인한 현금유출액		-29,193,193,000		-48,767,015,000
장기차입금의 상환			20,000,000,000	
배당금의 지급	29,193,193,000		28,767,015,000	
IV. 환율변동효과 반영전 현금및현금성자산의 증감		10,730,588,516		16,797,521,338
VI. 현금및현금성자산의 순증감		10,730,588,516		16,797,521,338
VII. 기초 현금및현금성자산		17,927,298,942		1,129,777,604
VIII. 기말 현금및현금성자산		28,657,887,458		17,927,298,942

V. 자본변동표

당기 제 9기 기말 시작일 2023.12.01 종료일 2024.05.31
 전기 제 8기 기말 시작일 2023.06.01 종료일 2023.11.30

회사명: 이에스알켄달스퀘어위탁관리부동산투자회사(주)

(단위 : 원)

구분	자본금	자본잉여금	자본조정	기타포괄 손익누계액	이익잉여금	기타	총계
2023.06.01(전기 초)	213,089,000, 000	900,186,631 ,606			29,385,381,4 38		1,142,661,013,0 44
배당					- 28,767,015,0 00		- 28,767,015,000
당기순이익					29,331,158,0 56		29,331,158,056
2023.11.30(전기 말)	213,089,000, 000	900,186,631 ,606			29,949,524,4 94		1,143,225,156,1 00
2024.12.01(당기 초)	213,089,000, 000	900,186,631 ,606			29,949,524,4 94		1,143,225,156,1 00
배당					- 29,193,193,0 00		- 29,193,193,000
당기순이익					29,860,929,2 55		29,860,929,255
2024.05.31(당기 말)	213,089,000, 000	900,186,631 ,606			30,617,260,7 49		1,143,892,892,3 55

VI. 재무제표에 대한 주석(차입에 관한 구체적인 사항을 포함)

주석은 투자보고서 마지막에 별첨합니다.

VII. 감사인의 감사(검토) 의견

- 외부감사인의 감사(검토)의견 및 위반사항

감사(검토)의견 :적정

기타사항(특기사항 포함)

--

- 내부감사인의 감사(검토)의견 및 위반사항

감사(검토)의견 :적정

기타사항(특기사항 포함)

--

제 6부 중요한 소송등 진행 현황

I. 중요한 소송진행사항



제 7부 특별관계자 등과의 거래 현황

I. 거래현황

주석22. 특수관계자 거래 참고

※ 특별관계자 등은 다음에 해당하는 자를 말함

1. 해당 부동산투자회사의 임직원 및 그 특별관계자
2. 해당 부동산투자회사의 주식을 100분의 10 이상 소유하고 있는 주주 및 그 특별관계자

※ 특별관계자는 자본시장법 시행령 제141조제1항의 특수관계인 및 공동보유자를 말함

※ 특별관계자 등과의 거래는 법 제30조제2항 각 호에 해당하는 거래를 말함

제 8부 기타사항

1. 제재현황



주석

제9(당)기 2023년 12월 1일부터 2024년 5월 31일까지

제8(전)기 2023년 6월 1일부터 2023년 11월 30일까지

이에스알켄달스퀘어위탁관리부동산투자회사 주식회사

1. 일반사항

이에스알켄달스퀘어위탁관리부동산투자회사 주식회사(이하 "기업")는 부동산투자회사법에 의해 설립된 위탁관리부동산투자회사로서 2020년 2월 20일에 설립되어, 2020년 8월 24일 대한민국 국토교통부의 영업인가 승인을 받았습니다. 기업의 주요 사업목적은 부동산의 취득·관리·개량 및 처분, 부동산의 개발, 부동산의 임대차 증권의 매매 등의 방법으로 자산을 투자·운용하여 얻은 수익을 주주에게 배당하는 것입니다. 기업의 본점 소재지는 서울특별시 영등포구 국제금융로 10, 35층(여의도동, 쓰리아이에프씨)입니다.

보고기간말 현재 기업의 주주현황은 다음과 같습니다.

주주명	소유주식수(주)	지분율(%)
ESR Kendall Square REIT Holding Pte. Ltd.	13,684,437	6.42%
이에스알켄달스퀘어(주)	8,183,698	3.84%
켄달스퀘어리츠운용(주)	1,487,438	0.70%
CPP Investment Board Real Estate Holdings Inc.	52,952,822	24.85%
기타주주	136,780,605	64.19%
합 계	213,089,000	100.00%

2. 재무제표 작성기준 및 회계정책

2.1 재무제표 작성기준

기업의 재무제표는 '주식회사 등의 외부감사에 관한 법률'에 따라 제정된 한국채택국제회계기준(이하 기업회계기준)에 따라 작성되었습니다.

재무제표는 다음을 제외하고는 역사적 원가에 기초하여 작성하였습니다.

- 특정 금융자산과 금융부채(파생상품 포함), 공정가치로 측정하는 특정 유형자산과 투자부동산 유형
- 순공정가치로 측정하는 매각예정자산

한국채택국제회계기준은 재무제표 작성 시 중요한 회계추정의 사용을 허용하고 있으며, 회계정책을 적용함에 있어 경영진의 판단을 요구하고 있습니다. 보다 복잡하고 높은 수준의 판단이 필요한 부분이나 중요한 가정 및 추정이 필요한 부분은 주석3에서 설명하고 있습니다.

2.2 회계정책

2.2.1 현금및현금성자산

재무상태표 상의 현금및현금성자산은 단기의 현금수요를 충족하기 위한 목적으로 보유하고 확정된 금액의 현금으로 전환이 용이하고, 가치변동의 위험이 경미하며 보통 예금과 소액현금 및 취득당시 만기가 3개월이내의 단기성 예금으로 구성되어 있습니다.

2.2.2 종속기업과 관계기업

기업의 재무제표는 기업회계기준서 제1027호에 따른 별도재무제표로서 종속기업, 관계기업의 투자자는 투자자산을 피투자자의 보고된 성과와 순자산에 근거하지 않고 직접적인 지분 투자에 근거한 회계처리로 표시한 재무제표입니다. 기업은 종속기업,

관계기업에 대한 투자자산을 기업회계기준서 제1027호에 따른 원가법에 따라 회계 처리하고 있습니다. 종속기업, 관계기업으로부터의 배당금은 배당을 받을 권리가 확정되는 시점에 당기손익으로 인식하고 있습니다.

2.2.3 금융상품 - 최초 인식과 후속 측정

(1) 금융자산

최초 인식과 측정

금융자산은 최초 인식 시점에 후속적으로 상각후원가로 측정되는 금융자산, 기타포괄손익-공정가치 측정 금융자산, 그리고 당기손익-공정가치 측정 금융자산으로 분류됩니다.

최초 인식 시점에 금융자산의 분류는 금융자산의 계약상 현금흐름 특성과 금융자산을 관리하기 위한 기업의 사업모형에 따라 달라집니다. 유의적인 금융요소가 포함되지 않거나 실무적 간편법을 적용하는 매출채권을 제외하고는, 기업은 금융자산을 최초에 공정가치로 측정하며, 당기손익-공정가치로 측정하는 금융자산의 경우가 아니라면 거래원가를 가감합니다. 유의적인 금융요소가 포함되지 않거나 실무적 간편법을 적용하는 매출채권은 기업회계기준서 제1115호에 따라 결정된 거래가격으로 측정합니다.

금융자산을 상각후원가 또는 기타포괄손익-공정가치로 분류하고 측정하기 위해서는 현금흐름이 원리금만으로 구성(SPPI)되어야 합니다. 이 평가는 SPPI 테스트라고 하며, 개별 상품 수준에서 수행됩니다. SPPI가 아닌 현금흐름으로 구성된 금융자산은 사업모형에 관계 없이 당기손익-공정가치로 분류 및 측정됩니다.

금융자산의 관리를 위한 기업의 사업모형은 현금흐름을 발생시키기 위해 금융자산을 관리하는 방법과 관련됩니다. 사업모형은 현금흐름의 원천이 금융자산의 계약상 현금흐름의 수취인지, 매도인지 또는 둘 다 인지를 결정합니다. 상각후원가로 분류 및 측정되는 금융자산은 계약상 현금흐름을 수취하기 위해 금융자산을 보유하는 것이 목적인 사업모형에 포함되지만 기타포괄손익-공정가치로 분류 및 측정되는 금융자산은 계약상 현금흐름을 수취와 매도 둘 다를 목적으로 하는 사업모형에 포함됩니다.

시장의 합의나 규제에 의해 설정된 기간 프레임 내에서 금융자산을 이전하는 것이 요구되는 금융자산의 매입 또는 매도(정형화된 거래)는 거래일에 인식됩니다. 즉, 기업이 금융자산을 매입하거나 매도하기로 약정한 날을 의미합니다.

후속 측정

후속 측정을 위해 금융자산은 아래 네 가지의 범주로 분류됩니다.

- 상각후원가 측정 금융자산 (채무상품)
- 누적 손익을 당기손익으로 재순환하는 기타포괄손익-공정가치 측정 금융자산 (채무상품)
- 제거시 누적 손익을 당기손익으로 재순환하지 않는 기타포괄손익-공정가치 측정 금융자산 (지분상품)
- 당기손익-공정가치 측정 금융자산

상각후원가 측정 금융자산 (채무상품)

상각후원가 측정 금융자산은 후속적으로 유효이자율(EIR)법을 사용하여 측정되며, 손상을 인식합니다. 자산의 제거, 변경 또는 손상에서 발생하는 이익과 손실은 당기손익으로 인식됩니다.

기업의 상각후원가 측정 금융자산은 매출채권과 기타 비유동 금융자산에 포함된 관계기업 대여금, 임원 대여금을 포함합니다.

기타포괄손익-공정가치 측정 금융자산 (채무상품)

기타포괄손익-공정가치 측정 채무상품에서, 이자수익, 외화환산손익, 그리고 손상 또는 환입은 상각후원가 측정 금융자산과 동일한 방법으로 계산되어 당기손익으로 인식됩니다. 나머지 공정가치 변동부분은 기타포괄손익으로 인식됩니다. 금융자산의 제거 시, 기타포괄손익으로 인식한 공정가치 누적 변동분은 당기손익으로 재순환됩니다.

기업의 기타포괄손익-공정가치 측정 채무상품은 비유동자산으로 분류되는 채무상품에 포함됩니다.

기타포괄손익-공정가치 측정 금융자산 (지분상품)

최초 인식 시점에, 기업은 기업회계기준서 제1032호 '금융상품 표시'에서의 자본의 정의를 충족하고 투자 목적으로 보유하고 있지 않은 지분상품을 기타포괄손익-공정가치로 측정하도록 하는 취소 불가능한 선택을 할 수 있습니다. 이러한 분류는 개별 상품별로 결정됩니다.

이러한 금융자산에서 발생하는 손익은 당기손익으로 재순환되지 않습니다. 배당은 기업이 배당을 받을 권리가 확정되었을 때 손익계산서에 기타수익으로 인식되나, 금융자산의 원가 중 일부를 회수하여 이익을 얻는 경우에는 기타포괄손익으로 처리됩니다. 기타포괄손익-공정가치 측정 지분상품은 손상을 인식하지 않습니다.

기업은 비상장지분상품에 대해서도 취소불가능한 선택을 할 수 있습니다.

당기손익-공정가치 측정 금융자산

당기손익-공정가치 측정 금융자산은 재무상태표에 공정가치로 표시되며, 공정가치의 순변동은 손익계산서에서 당기손익으로 인식됩니다.

이 범주는 파생상품과 공정가치의 변동을 기타포괄손익으로 처리하는 취소불가능한 선택을 하지 않은 상장 지분 상품을 포함합니다. 상장 지분 상품에 대한 배당은 권리가 확정된 시점에 당기손익으로 인식합니다.

주계약이 금융부채 또는 비금융계약인 복합계약에 내재된 파생상품은 경제적인 특성과 위험이 주계약에 밀접하게 관련되지 않고, 내재파생상품과 동일한 조건인 별도의 상품이 파생상품의 정의를 충족하며, 복합계약이 당기손익-공정가치로 측정되지 않는다면 주계약으로부터 분리하여 별도의 파생상품으로 회계처리합니다. 내재파생상품은 공정가치로 측정하고 공정가치의 변동을 당기손익으로 인식합니다. 현금흐름을 유의적으로 변경시키는 계약 조건의 변경이 있거나 당기손익-공정가치 측정 범주에 해당하지 않게 되는 경우에만 재평가가 발생합니다.

제거

금융자산 (또는, 금융자산의 일부 또는 비슷한 금융자산의 집합의 일부)는 다음과 같은 상황에서 우선적으로 제거됩니다.

- 금융자산의 현금흐름을 수취할 권리가 소멸되거나
- 기업이 금융자산의 현금흐름을 수취할 권리를 양도하거나 양도(pass-through) 계약에 따라 수취한 현금흐름 전체를 중요한 지체없이 제3자에게 지급할 의무가 있습니다. 이 경우에 기업은 금융자산의 보유에 따른 위험과 보상의 대부분을 이전하거나 금융자산의 보유에 따른 위험과 보상의 대부분을 이전하지도 보유하지도 않으나 자산에 대한 통제를 이전

기업이 금융자산의 현금흐름을 수취할 권리를 이전하거나 양도(pass-through) 계약을 체결할 때, 자산을 소유함에 따른 위험과 보상을 유지하는지를 평가합니다. 기업이 금융자산의 위험과 보상의 대부분을 보유하지도 이전하지도 않았다면, 해당 금융자산에 지속적으로 관여하는 정도까지 그 금융자산을 계속 인식합니다. 이 경우에, 기업은 관련된 부채를 인식합니다. 양도된 자산과 관련된 부채는 기업이보유한 권리와 의무를 반영하여 측정합니다.

보증을 제공하는 형태인 지속적 관여는, 양도된 자산의 장부금액과 수취한 대가 중 상환을 요구받을 수 있는 최대 금액 중 낮은 금액으로 측정됩니다.

(2) 금융부채

최초 인식과 측정

금융부채는 최초 인식 시점에 당기손익-공정가치 측정 금융부채, 차입부채, 미지급금 또는 효과적인 위험회피 수단으로 지정된 파생상품으로 적절하게 분류됩니다.

모든 금융부채는 최초에 공정가치로 인식되고, 차입부채의 경우에는 직접 관련된 거래원가를 차감합니다.

기업의 금융부채는 매입부채와 기타 미지급금, 당좌차월을 포함한 차입부채와 파생상품부채를 포함합니다.

후속 측정

금융부채의 측정은 아래에서 언급된 분류에 따릅니다.

- 당기손익-공정가치 측정 금융부채

- 상각후원가 측정 금융부채 (차입부채)

당기손익-공정가치 측정 금융부채

당기손익-공정가치 측정 금융부채는 단기매매금융부채와 최초 인식 시점에 당기손익-공정 가치로 측정하도록 지정된 금융부채를 포함합니다.

금융부채가 단기간 내에 재매입할 목적으로 발생한 경우에는 단기매매항목으로 분류됩니다. 이 범주는 또한 기업회계기준서 제1109호에서 정의된 위험회피관계에 있는 위험회피 수단으로 지정되지 않은 파생상품을 포함합니다. 또한 분리된 내재파생상품은 위험회피에 효과적인 수단으로 지정되지 않았다면 단기매매항목으로 분류됩니다.

단기매매항목인 금융부채에서 발생하는 손익은 당기손익으로 인식됩니다.

당기손익-공정가치 항목으로 지정된 금융부채는 기업회계기준서 제1109호의 기준을 충족 하는 경우에 최초 인식 시점에만 지정됩니다. 기업은 어떤 금융부채도 당기손익-공정 가치 항목으로 지정하지 않았습니다.

상각후원가 측정 금융부채 (차입부채)

최초 인식 이후에, 이자부 차입부채는 후속적으로 유효이자율법을 사용하여 상각후원가로 측정됩니다. 부채가 제거되거나 유효이자율 상각 절차에 따라 발생하는 손익은 당기손익으로 인식됩니다.

상각후원가는 유효이자율의 필수적인 부분인 수수료나 원가에 대한 할인이나 할증액을 고려하여 계산됩니다. 유효이자율 상각은 손익계산서의 금융원가에 포함되어 있습니다.

제거

금융부채는 지급 의무의 이행, 취소, 또는 만료된 경우에 제거됩니다. 기존 금융부채가 대여자는 동일하지만 조건이 실질적으로 다른 금융부채에 의해 교환되거나, 기존 부채의 조건이 실질적으로 변경된 경우에, 이러한 교환이나 변경은 최초의 부채를 제거하고 새로운 부채를 인식하게 합니다. 각 장부금액의 차이는 당기손익으로 인식합

니다.

(3) 금융상품의 상계

금융자산과 금융부채는 인식한 자산과 부채에 대해 법적으로 집행 가능한 상계 권리를 현재 가지고 있거나, 차액으로 결제하거나 자산을 실현하는 동시에 부채를 결제할 의도가 있는 경우에 재무상태표에서 상계하여 순액으로 표시됩니다.

2.2.4 비금융자산의 손상

기업은 비금융자산에 대해서는 매 보고기간말마다 자산손상을 시사하는 징후가 있는지를 검토하며, 만약 그러한 징후가 있다면 당해 자산의 회수가능액을 추정하고 있습니다.

회수가능액은 개별 자산별로 또는 개별자산의 회수가능액을 추정할 수 없다며 그 자산이 속하는 현금흐름창출단위별로 회수가능액을 추정하고 있습니다. 회수가능액은 사용가치와 순공정가치 중 큰 금액으로 결정하고 있습니다. 사용가치는 자산이나 현금창출단위에서 창출될 것으로 기대되는 미래현금흐름을 화폐의 시간가치 및 미래현금흐름을 추정할 때 조정되지 아니한 자산의 특유위험에 대한 현행 시장의 평가를 반영한 적절한 할인율로 할인하여 추정합니다.

자산이나 현금창출단위의 회수가능액이 장부금액에 미달하는 경우 자산의 장부금액을 감소시키며 즉시 당기손익으로 인식하고 있습니다.

2.2.5 납입자본

보통주는 자본으로 분류하며 자본거래에 직접 관련되어 발생하는 증분원가는 세금효과를 반영한 순액으로 자본에서 차감하고 있습니다.

2.2.6 수익

종속기업과 관계기업으로 수취하는 배당금 수익은 주주로서 배당을 받을 권리가 확정되는 시점에 인식합니다.

2.2.7 금융수익과 비용

금융수익은 이자수익으로 구성되어 있습니다. 이자수익은 기간의 경과에 따라 유효 이자율법을 적용하여 당기손익으로 인식하고 있습니다.

금융비용은 이자비용으로 구성되어 있습니다. 이자비용은 기간의 경과에 따라 유효 이자율법을 적용하여 당기손익으로 인식하고 있습니다.

2.2.8 법인세

법인세비용은 당기법인세와 이연법인세로 구성되어 있으며, 기타포괄손익이나 자본에 직접 인식되는 거래나 사건 또는 사업결합에서 발생하는 세액을 제외하고는 당기손익으로 인식하고 있습니다.

기업은 법인세법 제51조의 2 유동화전문회사 등에 대한 소득공제조항에 의해 대통령령이 정하는 배당가능이익의 100분의 90이상을 배당할 경우에는 그 금액을 당해 사업연도의 소득금액 계산시 공제할 수 있는 바, 실질적으로 회사가 부담할 법인세 등은 없으므로 당기법인세는 발생하지 않았습니다.

2.2.9 재무제표 승인

기업의 재무제표는 2024년 7월 11일자로 이사회에서 승인됐으며, 2024년 8월 23일 주주총회에서 확정될 예정입니다.

2.2.10 제·개정된 기준서의 적용

기업은 2023년 1월 1일 이후 최초로 시작되는 회계연도에 시행되는 기준서와 개정사항을 최초 적용하였습니다. 기업은 공표되었으나 시행되지 않은 기준서, 해석서, 개정사항을 조기적용한 바 없습니다.

(1) 기업회계기준서 제1117호 '보험계약'

이 기준서는 보험계약의 인식과 측정, 표시와 공시를 포함하는 보험계약에 대한 포괄적인 새로운 회계기준입니다. 기준서 제1117호 '보험계약'은 기준서 제1104호 '보험계약'을 대체합니다. 이 기준서는 보험계약을 발행한 기업의 유형과 관계없이 모든 유형의 보험계약 (예: 생명보험, 손해보험, 원수보험계약 및 재보험계약)에 적용되고, 특정 보증과 재량적 참가 특성이 있는 투자계약에도 적용되며, 적용범위에서 제외되는 계약은 매우 적습니다. 이 기준서의 전반적인 목적은 보험계약에 대해 더 유용하고 일관되며 연관된 회계 측면을 모두 고려한 포괄적인 회계모형을 보험계약자에게 제공하는 것입니다. 이 기준서의 핵심은 일반모형에 기초하며, 다음의 사항이 추가됩니다.

- 직접 참가 특성이 있는 계약에 대한 특수한 적용 (변동수수료접근법)
- 주로 보장기간이 단기인 계약에 대한 간편법 (보험료배분접근법)

이 개정사항이 기업의 재무제표에 미치는 영향은 없습니다.

(2) 기업회계기준서 제1008호 '회계정책, 회계추정치 변경과 오류' 개정 - 회계추정치의 정의

이 개정사항은 회계추정치의 변경, 회계정책의 변경과 오류수정을 명확히 구분하고 있습니다. 또한 개정 기준서는 기업이 회계추정치를 개발하기 위한 측정기법과 투입 변수를 사용하는 방법을 명확히 하고 있습니다.

이 개정사항이 기업의 재무제표에 미치는 영향은 없습니다.

(3) 기업회계기준서 제1001호 '재무제표 표시' 개정 - 회계정책 공시

이 개정사항은 기업이 중요성 판단을 회계정책 공시에 적용하는데 참고할 수 있는 요구사항과 지침을 제공합니다. 개정사항은 기업이 더 유용한 회계정책을 공시할 수 있도록 '유의적인' 회계정책의 공시를 '중요한' 회계정책의 공시로 변경해서 중요한 회계정책을 공시하도록 요구하고, 기업이 공시할 회계정책을 정할 때 중요성 개념을 어떻게 적용해야 하는지에 대한 지침을 제공합니다.

이 개정사항은 기업의 회계정책 공시에 영향이 있으나 기업의 재무제표 항목의 측정, 인식 및 표시에 미치는 영향은 없습니다.

(4) 기업회계기준서 제1012호 '법인세' 개정 - 단일 거래에서 자산과 부채가 동시에 생기는 경우의 이연법인세

이 개정사항은 기업회계기준서 제1012호에 따른 최초 인식예외의 적용범위를 축소하여 리스와 사후처리 및 복구 관련 부채와 같이 동일한 금액으로 가산할 일시적차이와 차감할 일시적차이가 생기는 거래에 적용하지 않도록 하였습니다.

이 개정사항이 기업의 재무제표에 미치는 영향은 없습니다.

(5) 기업회계기준서 제1012호 '법인세' 개정 - 국제조세개혁 - 필라2 모범규칙

이 개정사항은 OECD의 글로벌최저한세 필라2 모범규칙의 시행에 따라 도입되었으며 다음의 내용을 포함합니다.

- 한시적으로 의무적용하는 예외 규정으로서 필라2 모범규칙을 시행하기 위하여 제정된 세법에 따라 발생하는 이연법인세 자산·부채를 인식·공시하지 않는 예외 규정

- 시행일 이전에 정보이용자가 필라2 모범규칙 시행에 따른 재무적 영향을 예측하는데 도움이 될 수 있는 공시 요구사항

이연법인세 예외 의무 규정과 예외 규정 적용 사실의 공시는 즉시 시행됩니다. 나머지 공시 요구사항은 2023년 1월 1일 이후 시작하는 회계연도부터 적용되지만 2023년 12월 31일 또는 그 이전에 종료되는 중간기간에는 적용되지 않습니다.

기업의 매출액은 750백만 유로 미만으로 필라2 모범규칙 적용 범위에 포함되지 않으므로 이 개정사항이 기업의 재무제표에 미치는 영향은 없습니다.

2.2.11 제정·공표되었으나 아직 시행되지 않은 회계기준

기업의 재무제표 발행승인일 현재 제정 또는 공표되었으나 아직 시행되지 않아 연결 기업이 채택하지 않은 한국채택국제회계기준의 제·개정내역은 다음과 같습니다.

(1) 기업회계기준서 제1116호 '리스' 개정 - 판매후리스에서 발생하는 리스부채

기업회계기준서 제1116호 '리스' 개정사항은 판매자-리스이용자가 판매후리스 거래에서 생기는 리스부채 측정 시, 계속 보유하는 사용권에 대해서는 어떠한 차손익금액도 인식하지 않는다는 요구사항을 명확히 하였습니다.

이 개정사항은 2024년 1월 1일 이후 최초로 시작되는 회계연도부터 적용되며 기업회계기준서 제1116호의 최초 적용일 후에 체결된 판매후리스 거래에 소급하여 적용합니다. 조기 적용이 허용되며 그 사실은 공시되어야 합니다.

이 개정사항은 재무제표에 중요한 영향을 미치지 않을 것으로 예상됩니다.

(2) 기업회계기준서 제1001호 '재무제표 표시' 개정 - 부채의 유동·비유동 분류

기업회계기준서 제1001호 문단 69~76에 대한 개정사항은 부채의 유동·비유동 분류에 대한 다음의 요구사항을 명확히 합니다.

- 결제를 연기할 수 있는 권리의 의미
- 연기할 수 있는 권리가 보고기간말 현재 존재
- 기업이 연기할 수 있는 권리의 행사 가능성은 유동성 분류에 영향을 미치지 않음
- 전환부채의 내재파생상품 자체가 지분상품일 경우에만 부채의 조건이 유동성 분류에 영향을 미치지 않음

또한, 기업이 차입약정으로 인해 발생한 부채를 비유동부채로 분류하고, 결제를 연기할 수 있는 권리가 보고기간 후 12개월 이내에 약정사항을 준수하는지 여부에 좌우될 때, 관련 정보 공시 요구사항이 도입되었습니다.

이 개정사항은 2024년 1월 1일 이후 최초로 시작되는 회계연도부터 적용하며 소급 적용 합니다. 기업은 개정사항이 현행 실무에 미칠 영향과 기존의 대출 약정에 재협상이 필요한지를 평가하고 있습니다.

(3) 기업회계기준서 제1007호 '현금흐름표', 제1107호 '금융상품:공시' 개정 - 공급자금융약정

공급자금융약정의 특징을 기술하고 그러한 약정에 대한 추가 공시를 요구하는 기업회계 기준서 제1007호 '현금흐름표', 제1107호 '금융상품: 공시'가 개정되었습니다. 이 개정사항은 공급자금융약정이 기업의 부채와 현금흐름 및 유동성위험에 미치는 영향을 재무제표 이용자가 이해할 수 있도록 도움을 주기 위한 것입니다.

이 개정사항은 2024년 1월 1일 이후 최초로 시작되는 회계연도부터 적용됩니다. 조기 적용이 허용되며 그 사실은 공시되어야 합니다.

이 개정사항은 재무제표에 중요한 영향을 미치지 않을 것으로 예상됩니다.

(4) 기업회계기준서 제1021호 '환율변동효과', 제1101호 '한국채택국제회계기준의 최초채택' 개정 - 교환가능성 결여

다른 통화와의 교환가능성을 평가하고 교환가능성 결여 시 현물환율을 추정하도록 하며 그러한 영향에 대한 추가 공시를 요구하는 기업회계기준서 제1021호 '환율변동효과', 제 1101호 '한국채택국제회계기준의 최초채택'이 개정되었습니다. 이 개정사항은 다른 통화와의 교환가능성 결여로 기업이 노출되는 위험 및 영향을 재무제표이용자가 이해할 수 있도록 도움을 주기 위한 것입니다.

이 개정사항은 2025년 1월 1일 이후 최초로 시작되는 회계연도부터 적용됩니다. 조기적용이 허용되며 그 사실은 공시되어야 합니다.

이 개정사항은 재무제표에 중요한 영향을 미치지 않을 것으로 예상됩니다

3. 중요한 회계추정 및 가정

재무제표 작성에는 미래에 대한 가정 및 추정이 요구되며 경영진은 기업 회계정책을 적용하기 위해 판단이 요구됩니다. 추정 및 가정은 지속적으로 평가되며, 과거 경험과 현재의 상황에 비추어 합리적으로 예측가능한 미래의 사건을 고려하여 이루어집니다. 회계추정의 결과가 실제 결과와 동일한 경우는 드물 것이므로 중요한 조정을 유발할 수 있는 유의적인 위험을 내포하고 있습니다.

다음 회계연도에 자산 및 부채 장부금액의 조정에 영향을 미칠 수 있는 경영진 판단과 유의적 위험에 대한 추정 및 가정은 다음과 같습니다. 일부 항목에 대한 유의적인 판단 및 추정에 대한 추가적인 정보는 개별 주석에 포함되어 있습니다.

4. 현금및현금성자산

(1) 당기말 및 전기말 현재 현금및현금성자산의 구성 내역은 다음과 같습니다.

(단위: 천원)		
구 분	당기말	전기말
보통예금	8,657,887	17,927,299
정기예금	20,000,000	-
합 계	28,657,887	17,927,299

(2) 당기말 및 전기말 현재 사용이 제한된 금융상품의 내역은 없습니다.

5. 기타금융자산

당기말 및 전기말 현재 기타금융자산의 구성 내역은 다음과 같습니다.

(단위: 천원)		
구 분	당기말	전기말
미수수익	3,442,840	3,035,149

6. 기타유동자산

당기말 및 전기말 현재 기타유동자산의 구성 내역은 다음과 같습니다.

(단위: 천원)		
구 분	당기말	전기말
선급비용	13,107	3,842

7. 종속기업투자

(1) 당기말 및 전기말 현재 종속기업의 세부내역은 다음과 같습니다.

(단위: 천원)						
회사명	영업소재지	주요영업활동	지분율		장부금액	
			당기말	전기말	당기말	전기말
이에스알켄달스퀘어에셋1호 위탁관리부동산투자회사(주)	대한민국	부동산업	100%	100%	574,049,000	544,049,000
이에스알켄달스퀘어에셋2호 위탁관리부동산투자회사(주)	대한민국	부동산업	100%	100%	443,051,000	443,051,000
합 계					1,017,100,000	987,100,000

(2) 당기와 전기 중 종속기업 투자의 변동내역은 다음과 같습니다.

① 당기

(단위: 천원)			
회사명	기초	취득	당기말
이에스알켄달스퀘어에셋1호 위탁관리부동산투자회사(주)	544,049,000	30,000,000	574,049,000
이에스알켄달스퀘어에셋2호 위탁관리부동산투자회사(주)	443,051,000	-	443,051,000
합 계	987,100,000	30,000,000	1,017,100,000

② 전기

(단위: 천원)				
회사명	기초	취득	처분	전기말
이에스알켄달스퀘어에셋1호 위탁관리부동산투자회사(주)	534,049,000	10,000,000	-	544,049,000
이에스알켄달스퀘어에셋2호 위탁관리부동산투자회사(주)	453,051,000	-	(10,000,000)	443,051,000
합 계	987,100,000	10,000,000	(10,000,000)	987,100,000

8. 관계기업투자

당기말 및 전기말 현재 관계기업투자의 내역은 다음과 같습니다.

(단위: 천원)					
구 분	소재지	지분율	출자좌수	당기말	전기말
수익증권(*1)					
켄달스퀘어일반사모부동산투자신탁 7호(*2)	대한민국	99.28%	41,126,694,806	41,126,695	41,126,695
켄달스퀘어일반사모부동산투자신탁 8호(*2)	대한민국	99.21%	37,743,009,474	37,743,009	37,743,009
켄달스퀘어일반사모부동산투자신탁 11호	대한민국	99.29%	42,104,284,981	42,104,285	42,104,285
켄달스퀘어일반사모부동산투자신탁 18호(*2)	대한민국	97.78%	30,898,138,840	31,458,159	31,458,159
합 계				152,432,148	152,432,148

(*1) 상기 수익증권은 지분율이 50%를 초과하나, 신탁형 수익증권으로써 자본시장법 및 신탁계약서에 따라서 실질지배력이 없다고 판단되어 관계기업으로 분류하였습니다.

(*2) 당기 중 사명이 변경되었습니다.

9. 기타금융부채

당기말 및 전기말 현재 기타금융부채의 구성 내역은 다음과 같습니다.

(단위: 천원)		
구 분	당기말	전기말
미지급금	128,383	133,466
미지급비용	123,224	58,334
합 계	251,607	191,800

10. 기타부채

당기말 및 전기말 현재 기타부채의 구성 내역은 다음과 같습니다.

(단위: 천원)		
구 분	당기말	전기말
예수금	1,137	789

11. 장기차입금

당기말 및 전기말 현재 장기차입금의 내역은 다음과 같습니다.

(단위: 천원)					
구 분	차입처	연이자율(%)	만기	당기말	전기말
Tranche D (한도대출)	중소기업은행	3.80	2025-12-14	20,000,000	20,000,000
	KB국민은행	3.83	2026-05-09	28,000,000	-
시설자금대출	NH농협은행	5.08	2025-09-22	10,000,000	10,000,000
합 계				58,000,000	30,000,000

12. 자본금 및 기타불입자본

(1) 당기말 현재 자본금의 구성내역은 다음과 같습니다.

주식의 종류	발행할 주식의 총수	발행주식 수	1주당 금액	자본금
보통주	2,000,000,000주	213,089,000주	1,000원	213,089,000,000원

(2) 당기말 및 전기말 현재 기업의 기타불입자본 내역은 다음과 같습니다.

(단위: 천원)		
구 분	당기말	전기말
주식발행초과금	900,186,632	900,186,632

(3) 당기와 전기 중 기업의 발행주식수 변동은 다음과 같습니다.

(단위: 주, 천원)				
구 분	당기		전기	
	주식수	금액	주식수	금액
기초	213,089,000	213,089,000	213,089,000	213,089,000
기말	213,089,000	213,089,000	213,089,000	213,089,000

13. 이익잉여금

(1) 당기말 및 전기말 현재 기업의 이익잉여금 내역은 다음과 같습니다.

(단위: 천원)		
구 분	당기말	전기말
이익잉여금	30,617,261	29,949,524

(2) 당기와 전기 중 이익잉여금의 변동내역은 다음과 같습니다.

(단위: 천원)		
구 분	당기	전기
기초	29,949,524	29,385,381
배당	(29,193,193)	(28,767,015)
당기순이익	29,860,930	29,331,158
기말	30,617,261	29,949,524

(3) 당기와 전기 중 이익잉여금처분계산서는 다음과 같습니다.

구 분	(단위: 원)		
	당 기		전 기
	(처분예정일: 2024년 8월 23일)		(처분확정일: 2024년 2월 29일)
I. 미처분이익잉여금	30,617,260,749		29,949,524,494
전기이월미처분이익잉여금	756,331,494		618,366,438
당기순이익	29,860,929,255		29,331,158,056
II. 이익잉여금 처분액		(29,193,193,000)	(29,193,193,000)
보통주배당금(*)	(29,193,193,000)		(29,193,193,000)
III. 차기이월미처분이익잉여금		1,424,067,749	756,331,494

(*) 기업은 관련 법령에 따라 당기 감가상각비를 한도로 상법상 배당가능이익을 초과하여 배당할 수 있습니다.

(4) 기업의 당기말 및 전기말 배당금 산정내역은 다음과 같습니다.

(단위: 원,주)		
구 분	당기말	전기말
배당금	29,193,193,000	29,193,193,000
총발행주식수	213,089,000	213,089,000
주당배당금	137	137
액면금액	1,000	1,000
주당배당률	13.70%	13.70%

14. 법인세

법인세비용은 법인세법 등의 법령에 의하여 당해 사업연도에 부담할 법인세 및 법인세에 부가되는 세액의 합계에 당기 이연법인세 변동액을 가감하여 산출된 금액으로 계상하고 있습니다. 그러나, 기업은 법인세법 제51조의 2 유동화전문회사 등에 대한 소득공제 조항에 의해 대통령령이 정하는 배당가능이익의 100분의 90이상을 배당할 경우에는 그 금액을 당해 사업연도의 소득금액 계산시 공제할 수 있는 바, 실질적으로 기업이 부담할 법인세 등은 없으므로 법인세비용이 인식되지 않았습니다.

15. 주당손익

(1) 당기와 전기 중 기본주당손익의 계산내역은 다음과 같습니다.

(단위: 원)		
구 분	당기	전기
당기순이익	29,860,929,255	29,331,158,056
가중평균유통보통주식수	213,089,000주	213,089,000주
기본주당순이익	140	138

(2) 당기와 전기의 가중평균유통보통주식수 산정내역은 다음과 같습니다.

① 당기

구 분	당기		
	주식수(주)	누적일자(일)	적수
기초	213,089,000	183	38,995,287,000
가중평균유통주식수			213,089,000

② 전기

구 분	전기		
	주식수(주)	누적일자(일)	적수
기초	213,089,000	183	38,995,287,000
가중평균유통주식수			213,089,000

(3) 희석주당손익

당기 및 전기 현재 기업은 잠재적보통주를 발행하지 않았으므로 기본주당손익과 희석주당손익은 동일합니다.

16. 영업수익

당기와 전기 중 영업수익의 내역은 다음과 같습니다.

(단위: 천원)		
구 분	당기	전기
배당금수익(종속기업투자)	27,857,790	12,802,794
배당금수익(관계기업투자)(*)	3,366,207	17,236,721
합 계	31,223,997	30,039,515

(*) 전기 중 켄달스퀘어전문투자사모부동산투자신탁 6호의 신탁계약 해지에 따라 수령한 잔여재산 분배금 중 출자원금을 제외한 금액이 포함되어 있습니다.

17. 영업비용

당기와 전기 중 영업비용의 내역은 다음과 같습니다.

(단위: 천원)		
구 분	당기	전기
지급수수료	236,011	272,018
자산관리성과보수	126,675	-
임원보수	57,000	57,000
일반사무수탁수수료	68,155	66,787
자산보관수수료	4,991	5,000
보험료	10,315	11,339
세금과공과	116	-
합 계	503,263	412,144

18. 금융수익과 금융비용

당기와 전기 중 금융수익 및 금융비용의 내역은 다음과 같습니다.

(단위: 천원)		
구 분	당기	전기
금융수익		
이자수익	285,989	225,048
금융비용		
이자비용	1,145,794	521,260

19. 재무위험관리

(1) 자본위험관리

기업의 자본 관리 목적은 계속기업으로서 주주 및 이해당사자들에게 이익을 지속적으로 제공할 수 있는 능력을 보호하고 자본 비용을 절감하기 위해 최적의 자본 구조를 유지하는 것입니다.

기업은 자본관리지표로 부채비율을 이용하고 있으며 이 비율은 총부채를 총자본으로 나누어 산출하고 있습니다.

당기말 및 전기말 현재 기업의 부채비율은 다음과 같습니다.

(단위: 천원)		
구 분	당기말	전기말
부채	58,252,744	30,192,589
자본	1,143,892,892	1,143,225,156
부채비율	5.09%	2.64%

(2) 재무위험관리요소

기업은 금융상품과 관련하여 시장위험, 신용위험, 유동성위험과 같은 다양한 금융위험에 노출되어 있습니다. 기업의 위험관리는 기업의 재무적 성과에 영향을 미치는 잠

재적 위험을 식별하여 회사가 허용가능한 수준으로 감소, 제거 및 회피하는 것을 그 목적으로 하고 있습니다.

1) 시장위험

① 이자율위험

이자율위험은 시장이자율의 변동으로 인하여 금융상품의 공정가치나 미래현금흐름이 변동할 위험입니다. 기업은 일부 차입금과 관련된 시장이자율의 변동위험에 노출되어 있습니다. 기업의 경영진은 이자율 현황을 주기적으로 검토하고 있습니다. 당기말 현재 기업은 이자율 위험에 노출된 자산과 부채는 없습니다.

② 환 위험

당기말 현재 기업은 외화환율변동에 노출된 자산과 부채는 없습니다.

③ 기타 가격위험

기타 가격위험은 이자율위험이나 환위험 이외의 시장가격의 변동으로 인하여 금융상품의 공정가치나 미래현금흐름이 변동할 위험이며, 기업의 경우 기타 가격위험은 제한적입니다.

2) 신용위험

신용위험이란 기업의 통상적인 거래 및 투자활동에서 고객이나 거래상대방이 계약상의 의무를 이행하지 않아 기업의 재무손실을 입을 위험을 의미합니다.

① 신용위험에 대한 노출정도

금융자산의 장부금액은 신용위험에 대한 최대 노출정도를 표시하고 있습니다. 당기말과 전기말 현재 신용위험에 대한 노출정도는 다음과 같습니다.

(단위: 천원)		
구 분	당기말	전기말
현금및현금성자산	28,657,887	17,927,299
단기금융상품	-	10,000,000
기타금융자산	3,442,840	3,035,149
합 계	32,100,727	30,962,448

3) 유동성위험

기업은 유동성위험을 관리하기 위하여 단기 및 중장기 자금관리계획을 수립하고 현금유출예산과 실제현금유출액을 지속적으로 분석·검토하여 금융부채와 금융자산의 만기구조를 대응시키고 있습니다. 기업의 경영진은 영업활동현금흐름과 금융자산의 현금유입으로 금융부채를 상환가능하다고 판단하고 있습니다.

당기말 및 전기말 현재 기업의 유동성 위험 분석 내역은 다음과 같습니다.

① 당기말

(단위: 천원)					
구 분	장부금액	계약상 현금흐름	1년 이하	1년 초과 2년 이하	2년 초과 5년 이하
미지급금	128,383	128,383	128,383	-	-
장기차입금	58,000,000	61,923,429	2,340,400	59,583,029	-
합 계	58,128,383	62,051,812	2,468,783	59,583,029	-

② 전기말

(단위: 천원)					
구 분	장부금액	계약상 현금흐름	1년 이하	1년 초과 2년 이하	2년 초과 5년 이하
미지급금	133,466	133,466	133,466	-	-
장기차입금	30,000,000	32,516,318	1,271,474	11,171,967	20,072,877
합 계	30,133,466	32,649,784	1,404,940	11,171,967	20,072,877

20. 범주별 금융상품 및 공정가치

(1) 금융상품 종류별 공정가치

금융상품의 종류별 장부금액 및 공정가치는 다음과 같습니다.

(단위: 천원)				
구 분	당기말		전기말	
	장부금액	공정가치	장부금액	공정가치
금융자산				
현금및현금성자산	28,657,887	28,657,887	17,927,299	17,927,299
단기금융상품	-	-	10,000,000	10,000,000
기타금융자산	3,442,840	3,442,840	3,035,149	3,035,149
합 계	32,100,727	32,100,727	30,962,448	30,962,448
금융부채				
기타금융부채	251,607	251,607	191,800	191,800
장기차입금	58,000,000	58,000,000	30,000,000	30,000,000
합 계	58,251,607	58,251,607	30,191,800	30,191,800

(2) 당기와 전기 중 기업의 금융상품 범주별 순손익은 다음과 같습니다.

(단위: 천원)		
구 분	당기	전기
상각후원가측정금융자산		
이자수익	285,989	225,048
상각후원가측정금융부채		
이자비용	1,145,794	521,260

21. 현금흐름

당기와 전기 중 재무활동에서 발생한 부채의 조정내역은 다음과 같습니다.

① 당기

(단위: 천원)				
구 분	기초	재무현금흐름	비현금 변동	당기말
장기차입금	30,000,000	28,000,000	-	58,000,000

② 전기

(단위: 천원)				
구 분	기초	재무현금흐름	비현금 변동	전기말
장기차입금	40,000,000	(10,000,000)	-	30,000,000

22. 특수관계자 거래

(1) 당기말 및 전기말 현재 기업의 특수관계자 현황은 다음과 같습니다.

구 분	당기말	전기말
종속기업	이에스알켄달스퀘어에셋1호위탁관리부동산투자회사(주)	이에스알켄달스퀘어에셋1호위탁관리부동산투자회사(주)
	이에스알켄달스퀘어에셋2호위탁관리부동산투자회사(주)	이에스알켄달스퀘어에셋2호위탁관리부동산투자회사(주)
관계기업	켄달스퀘어일반사모부동산투자신탁 7호(*1)	켄달스퀘어전문투자형사모부동산투자신탁 7호
	켄달스퀘어일반사모부동산투자신탁 8호(*1)	켄달스퀘어전문투자형사모부동산투자신탁 8호
	켄달스퀘어일반사모부동산투자신탁 11호	켄달스퀘어일반사모부동산투자신탁 11호
	켄달스퀘어일반사모부동산투자신탁 18호(*1)	켄달스퀘어전문투자형사모부동산투자신탁 18호
기타의 특수관계자	켄달스퀘어리츠운용(주)	켄달스퀘어리츠운용(주)
	CPP INVESTMENT BOARD REAL ESTATE HOLDINGS INC.	CPP INVESTMENT BOARD REAL ESTATE HOLDINGS INC.
	ESR KENDALL SQUARE REIT HOLDING PTE, LTD.	ESR KENDALL SQUARE REIT HOLDING PTE, LTD.

(*1) 당기 중 사명이 변경되었습니다.

(2) 당기와 전기 중 특수관계자와의 주요 거래내역은 다음과 같습니다.

① 당기

(단위: 천원)			
구 분	회사명	배당금수익	자산관리성과보수
종속기업	이에스알켄달스퀘어에셋1호위탁관리부동산투자회사(주)	18,572,281	-
	이에스알켄달스퀘어에셋2호위탁관리부동산투자회사(주)	9,285,509	-
관계기업	켄달스퀘어일반사모부동산투자신탁 7호	2,184,068	-
	켄달스퀘어일반사모부동산투자신탁 8호	396,846	-
	켄달스퀘어일반사모부동산투자신탁 11호	198,585	-
	켄달스퀘어일반사모부동산투자신탁 18호	586,708	-
기타의 특수관계자	켄달스퀘어리츠운용(주)	-	139,343
	합계	31,223,997	139,343

② 전기

(단위: 천원)		
구 분	회사명	배당금수익
종속기업	이에스알켄달스퀘어에셋1호위탁관리부동산투자회사(주)	10,155,561
	이에스알켄달스퀘어에셋2호위탁관리부동산투자회사(주)	2,647,233
관계기업	켄달스퀘어전문투자형사모부동산투자신탁 6호	14,366,826
	켄달스퀘어전문투자형사모부동산투자신탁 7호	1,290,586
	켄달스퀘어전문투자형사모부동산투자신탁 8호	396,846
	켄달스퀘어일반사모부동산투자신탁 11호	595,755
	켄달스퀘어전문투자형사모부동산투자신탁 18호	586,708
합계		30,039,515

(3) 당기말 및 전기말 현재 특수관계자에 대한 채권, 채무의 주요 잔액은 다음과 같습니다.

(단위: 천원)			
구 분	회사명	당기말	전기말
		미수수익	미수수익
관계기업	켄달스퀘어일반사모부동산투자신탁 7호(*1)	2,184,068	1,290,586
	켄달스퀘어일반사모부동산투자신탁 8호(*1)	396,846	396,846
	켄달스퀘어일반사모부동산투자신탁 11호	198,585	595,755
	켄달스퀘어일반사모부동산투자신탁 18호(*1)	586,708	586,708
합계		3,366,207	2,869,895

(*1) 당기 중 사명이 변경되었습니다.

(4) 당기와 전기 중 특수관계자와의 자금 거래내역은 다음과 같습니다.

(단위: 천원)									
구 분	회사명	당기			전기				
		배당금수령	유상증자 (유출)	배당금 지급	배당금 수령	해지에 따른 원금회수	배당금 지급	유상증자 (유출)	유상감자 (유입)
종속기업	이에스알켄달스퀘어에셋1호위탁관리 부동산투자회사(주)	18,572,281	30,000,000	-	10,155,561	-	-	10,000,000	-
	이에스알켄달스퀘어에셋2호위탁관리 부동산투자회사(주)	9,285,509	-	-	2,647,233	-	-	-	10,000,000
관계기업	켄달스퀘어전문투자형사모 부동산투자신탁 6호	-	-	-	15,358,841	37,264,025	-	-	-
	켄달스퀘어일반사모부동산투자신탁 7호 (*1)	1,290,586	-	-	595,655	-	-	-	-
	켄달스퀘어일반사모부동산투자신탁 8호 (*1)	396,846	-	-	1,091,326	-	-	-	-
	켄달스퀘어일반사모부동산투자신탁 11호	595,755	-	-	992,925	-	-	-	-
	켄달스퀘어일반사모부동산투자신탁 18호 (*1)	586,708	-	-	635,600	-	-	-	-
기타특수관 계자	켄달스퀘어리츠운용(주)	-	-	343,122	-	-	200,804	-	-
	OPP INVESTMENT BOARD REAL ESTATE HOLDINGS INC.	-	-	7,254,537	-	-	7,148,631	-	-
	ESR KENDALL SQUARE REIT HOLDING PTE, LTD.	-	-	1,874,768	-	-	1,847,399	-	-
합 계		30,727,685	30,000,000	9,472,427	31,477,141	37,264,025	9,196,834	10,000,000	10,000,000

(*1) 당기 중 사명이 변경되었습니다.

(5) 당기와 전기 중 주요 경영진에 대한 보상 내역은 다음과 같습니다.

(단위: 천원)		
구 분	당기	전기
단기종업원급여	57,000	57,000

23. 주요 약정사항

(1) 자산관리위탁계약

기업은 쉐달스퀘어리츠운용(주)와 부동산 취득, 관리, 개발, 개량 및 처분 임대차 및 유가증권매매 등 자산의 투자운용 위탁계약을 체결하였으며, 각 업무별 수수료율은 다음과 같습니다.

구 분	내 용
운용보수	a. 부동산: (부동산 매입가액 + 매입부대비용) X 연 0.5% b. 집합투자증권 및 지분증권 등 부동산을 제외한 대상자산: (위탁자가 해당 대상자산을 매입하는 시점에 그 대상자산의 기초자산인 부동산의 평가금액 + 매입부대비용) X 연 0.5% X 위탁자의 지분율
운용성과보수	(당해연도 1주당 운용성과수수료 차감 전 배당액 - 과거 당해연도 1주당 운용성과수수료 차감 전 배당액 중 최대액) X 당해연도 가중평균 총 발행 주식수 X 25% (단, 위 산식에 따라 산정된 금액이 음수(-)인 경우 또는 직전연도 운용성과보수 차감 전 배당액이 없는 경우(명확히 하면, 당해연도가 최초 배당액이 발생한 연도인 경우)에는 운용성과보수를 지급하지 않는다)
매입수수료	a. 부동산: 부동산 매입가액 X 1.0%(*) (* 단, 자산관리자의 계열회사가 집합투자업자인 집합투자기구 또는 법인세법 제51조의2 및 동법 시행령 제86조의2에 의한 자산관리회사인 프로젝트금융투자회사가 보유한 부동산의 경우 0.75%로 함) b. 집합투자증권 및 지분증권 등 부동산을 제외한 대상자산: 대상자산의 기초자산인 부동산의 평가금액 X 1.0%(*) X 위탁자의 지분율 (* 단, (i) 위 대상자산이 부동산투자회사법상 부동산투자회사의 주식이고, 자산관리자 또는 자산관리자의 계열회사가 해당 부동산투자회사의 자산관리회사인 경우, 또는 (ii) 위 대상자산이 부동산집합투자기구가 발행한 집합투자증권이고, 자산관리자의 계열회사가 해당 부동산집합투자기구의 집합투자업자인 경우, 0.75%로 함)
매각기본수수료	대상 자산별로 각 자산 매각 시 산출되는 매각금액의 0.5%
개발보수	토지의 매입 완료일로부터 건물의 (임시)사용승인일까지 발생하는 취득세 과표에 포함되는 모든 비용 및 취득세 (단, 토지관련비용, 금융비용 및 운영비용은 제외)를 포함한 금액의 5% (위탁자는 자산관리회사와 협의하여 합리적으로 정한 총 개발보수 예상액을 기준으로 상기 보수액을 산정, 지급하기로 하며 건물의 (임시)사용승인일이 속한 사업연도에 대한 보수 지급시에 총 개발보수 예상액과 실제 총 개발보수의 차이에 따른 정산을 하기로 한다)

(2) 일반사무수탁계약

기업은 신한펀드파트너스(주)와 주식발행에 관한 사무, 기업의 운영, 계산 및 공시에 관한 사무, 이사회 및 주주총회 소집 등의 업무에 대한 일반사무수탁계약을 체결하였으며 결산기별 42,500천원의 수수료를 지급하고 있습니다. 또한 추가로 매입하는 자산에 대하여 추가매입자산의 가중평균매입가액에 정해진 보수율(0.005%~0.01%)를 지급하고 있습니다.

(3) 자산보관 위탁계약

기업은 NH투자증권(주)와 부동산, 유가증권 및 현금 등 자산의 보관·관리업무 위탁계약을 체결하였으며 결산기별 5,000천원의 수수료를 지급하고 있습니다.

(4) 대출약정

당기말 현재 기업이 체결중인 대출약정 및 실행내역은 다음과 같습니다.

(단위: 천원)		
구 분	약정액	실행액
Tranche D(중소기업은행)	20,000,000	20,000,000
Tranche D(KB국민은행)	30,000,000	28,000,000
시설대금대출(NH농협은행)	10,000,000	10,000,000
운영자금대출(KDB산업은행)	5,000,000	-